

**МИНИСТЕРСТВО ОБРАЗОВАНИЯ
ТВЕРСКОЙ ОБЛАСТИ**

Советская ул., д. 23, Тверь, 170100
тел. (4822) 32-10-53, факс 32-10-53
E-mail: dep_obrazov@web.region.tver.ru
www.минобр.тверскаяобласть.рф
ОКПО 00095584, ОГРН 1026900572511,
ИНН/КПП 6905011546\695001001

12.12.2017 № 29/18278-05

На _____ от _____

**Руководителям муниципальных
органов управления образованием
Тверской области**

Уважаемые коллеги!

В дополнение к письму Министерства образования Тверской области от 11.12.2017 № 29/19131-05 направляем Вам материалы для размещения их на сайтах образовательных организаций Тверской области

Приложение: 4 л. в 1 экз.

**И.о. заместителя Министра
образования Тверской области**



Ю.Н. Коваленко

ROBOCAR
POLI

Пусты Дорога Будет Безопасной!

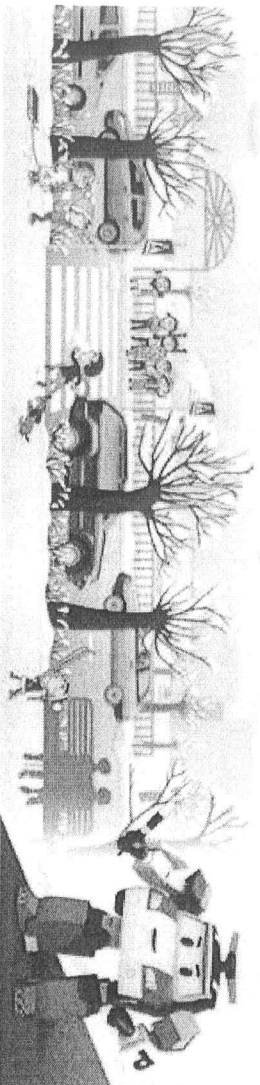


Республика Дагестан
МВД России



Зачем так важно правильно переходить ДД?

подсказки к Дороге - остановка, чтобы оценить дорожную обстановку и только если нет опасности, переходи на ДД, делай то же самое. Открывай входную дверь своего подвезда, сделай шаг на тротуар и остановись, осматривая и пешеходную зону, и проезжую часть двора. Во дворе в любом месте могут двигаться автомашины. Даже задним ходом - и водитель может не увидеть маленького пешехода. Машин нет? Можно двигаться в путь.



При переходе Дороги на регулируемом перекрестке помни:

красный сигнал светофора запрещает Движение. Стой! Выходить на Дорогу опасно! Стой, даже если нет машины!

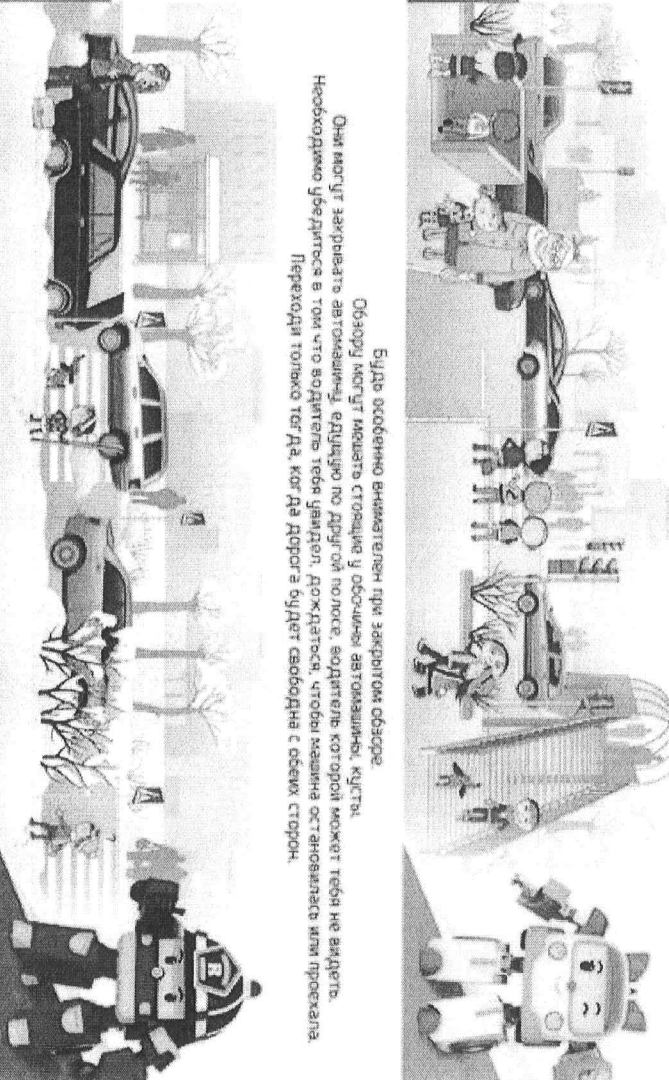

Желтый сигнал предупреждает Движение. Стой! Желтый сигнал тоже запрещает переход.

Только зеленый сигнал разрешает Движение. Посмотри налево, направо - весь ли транспорт остановился и не идет ли машина на-за поворота. Твоя Дорога свободна? Безопасно? Можешь переходить, продолжай следовать за Дорогой.

Иди быстро, но не беги, когда человек бежит, он по сторонам не смотрит.

Повернуть голову на бегу для осмотра и "угодно, и просто опасно - можно упасть.

При движении вперед, имея опоры на обе ноги, человек может без труда повернуть голову и вправо, и влево.




При переходе ДД Дороги нужно быть особенно внимательными. Самые безопасные переходы - по подземке или надземный. Если нет подземного перехода ДД, можно перейти по «зебре», лучше на регулируемом перекрестке, то есть освещенном светофором. Если на перекрестке нет светофора и пешеходного перехода, попроси взрослого помочь перейти Дорогу.

Будь особенно внимателен при открытом обзоре.

Обзору могут мешать строения и обочины автомашины, кусты.

Они могут закрывать автомашину, идущую по ДД, тогда полнее, водителю которой может тебя не видеть. Необходимо убедиться в том что водитель тебя увидел. Дождись, чтобы машина остановилась или проехала.



Переходи только тогда, когда Дорога будет свободна с обеих сторон.




Катись на самокате, велосипед, роликах только в специально отведенных для этого местах -

парках, на дорожках, площадках.


Не играй в мяч, не гуляй с собакой рядом с Дорогой! Выбегать на Дорогу за мячом или собакой опасно.




ЗИМА ПРЕКРАСНА, КОГДА БЕЗОПАСНА!




Осторожно!
Сутраб —
помеха обзору!
Прежде чем выйдти
на проезжую часть,
выгляни из-за препятствия
и посмотри, что там за...
За сугробом,
за стоящей
заснеженной
машиной.




Особое предупреждение!
Если везёте санки с ребёнком
по тротуару, перед «зёброй»
обязательно остановились,
пусть ребёнок встанет
с саней, возьмите его за руку
и только так идите
через дорогу.



Выбирай безопасное
место для игр
и развлечения:
парк, сквер, Детскую
площадку —
те места, где нет
транспорта.



Такая горка опасна!
Есть риск скатиться
с неё на проезжую часть
прямо под колёса
едущей машины!
Помни, зимой тормозной
путь у автомобилей
увеличивается!



Идти в снежку
рядом с проезжей
частью опасно.
Снежок, полавши
в лобовое стекло
движущегося
автомобиля, может
стать причиной
ДТП!

Кататься на лыжах
и санках бдали
от дороги.
Ни в коем случае
не переходи проезжую
часть на лыжах.
Перед переходом
необходимо
отстегнуть крепления
и нести лыжи в руках.

